

OPPDRAGSSKJEMA

VIKTIG: For at vi skal kunne gi deg mest mulig korrekte beregninger, trenger vi så fullstendig dokumentasjon som mulig. Vi har ikke selv tilgang til dine dokumenter. **Se oversikt og egne oppskrifter/hjelp på de neste sidene.**

Navn: _____

Adresse: _____ Postnr/sted: _____

Medlemsnummer Industri Energi: _____

Fødselsdato: _____ Sivilstatus (huk av): Gift/samboer Enslig

Mobil: _____ E-post adresse: _____

Arbeidsgiver: _____ Ansatt dato: _____

Stillingsprosent (huk av) Heltid Deltid _____ %

Aldersgrense i din stilling. 70 år eller tidligere (særaldersgrense offshore-ansatte): _____ år

HUK AV:

Har du vært 100 % sykemeldt i 104 uker eller mer, 3 siste år?	Nei	Ja
Mottar du i dag pensjon fra nåværende eller tidligere arbeidsgivere?	Nei	Ja
Mottar du i dag gradert uføretrygd/arbeidsavklaringspenger?	Nei	Ja
Mottar du i dag Sjømannspensjon eller Fiskerpensjon?	Nei	Ja
Har du mellom 59 og 62 år mottatt sluttpakke/etterlønn/jubileumsgave?	Nei	Ja
Har du lønn fra annen arbeidsgiver/egen næring?	Nei	Ja

Sett inn kommentarer på det du ønsker belyst.

Eksempler: Uttak pensjon 62 år kombinert med jobb. Fratrer ved 65 år etter uttak av pensjon ved 62 år. Venter med uttak av pensjon til 67 år (65 for de som har lavere aldersgrense), etc. Alternativt legg ved kommentarer i eget vedlegg.

Sted _____ Dato _____ Signatur _____

Send oppdragsskjemaet sammen med
nødvendige dokumenter til: medlemsservice@tredjepart.no

Eller post til: TREDJEPART AS
Billingstadsletta 25
1396 Billingstad

Skriv ut ->



VIKTIG!

Dokumenter du må fremskaffe

OBS! Du må tillatte sprettoppvinder (pop up) for å få kunne få opp spesielt NAV-beregningen.

- ✓ **NAV-beregning på forventet alderspensjon fra folketrygden med AFP, legg ved 2 beregninger:**
 1. Beregning med tidliguttak før 67 år
 2. Beregning med uttak 67 år.
- ✓ Bruk din «BankID», «BankID for mobil» eller «MinID» for innlogging på din side hos NAV – Din Pensjon (nav.no). **Se oppskrift på neste side.** Alternativt ring Nav Pensjon på telefon 55 55 33 34 og bestill beregning(er).
- ✓ Oversikt over utbetalinger fra NAV for de som mottar **gradert uføretrygd**.
- ✓ **Norsk Pensjon.** Gå inn på www.norskpensjon.no. Logg inn på «Få full pensjonsoversikt» på tilsvarende måte som beskrevet ovenfor. Trykk på «Detaljer» utenfor de enkelte pensjonsavtalene. Gå nederst på siden og trykk på «Last ned PDF». Skriv denne ut eller lagre filen som pdf for sending.
- ✓ **Tjenestepensjon.** Nyeste versjon av nåværende pensjonsavtale. Logg deg inn på nettsiden til pensjonsleverandør eller pensjonskasse. Se eksempler/oppskrift på side 4.
- ✓ Oppsatte pensjoner hvis du har jobbet i **offentlige sektor**. Sjekk Statens Pensjonskasse/KLP, eventuelt andre offentlige pensjonskasser. Ta utskrift/lagre beregningen.
- ✓ **Lønsslipp** fra arbeidsgiver for en vanlig måned - så ny som mulig.
- ✓ **Skattemelding.** Nyeste tilgjengelige.
- ✓ **Sjømannspensjon (dersom det er aktuelt i din stilling).** Antall måneder opptjent, utskrift fra Pensjonstrygden for sjømenn. Logg inn på pts.no for å finne dine opptjente måneder.
- ✓ Andre dokumenter du mener kan ha betydning for din pensjon.

Merk at det er svært viktig at du legger ved ovenstående dokumenter for å sikre en rask tilbakemelding. **Ta gjerne kontakt med Tredjepart AS hvis du er i tvil om hva som er relevante dokumenter, eller har noen spørsmål. Ring oss på telefon: 21 42 41 41.**

Når nødvendige dokumenter er mottatt av Tredjepart vil du få tilsendt en oversikt i løpet av 14 dager. Ved eventuelle perioder med svært stor pågang, vil du uansett får beskjed hvis det skulle ta noen dager ekstra.

Alle dokumenter som oversendes makuleres når vi er ferdig med våre beregninger og digital lagring gjøres i henhold til gjeldende personvernregler.

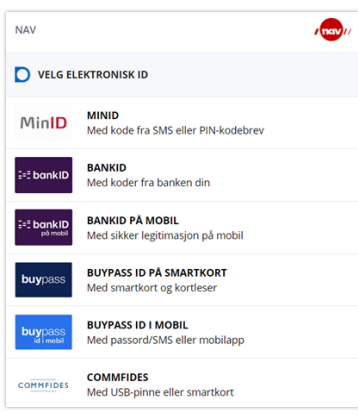
Regning på egenandel 500 kroner blir tilsendt fra Industri Energi på et senere tidspunkt.

Oppskrift for NAV-beregning av pensjon

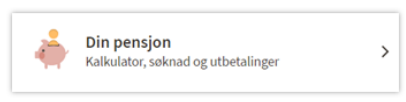
1. Gå til nav.no og klikk på «LOGG INN»



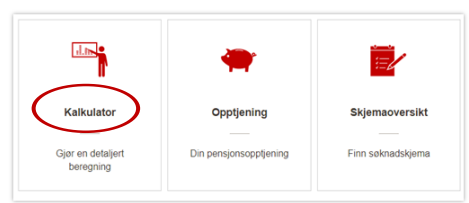
2. Velg innloggingsmetode



3. Når du er logget inn, rull ned på siden og klikk på «Din pensjon»



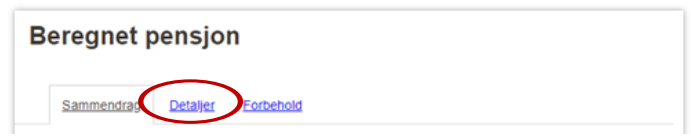
4. Nå er du inne på Din Pensjon, klikk på «Kalkulator»



5. Nå starter du beregningen. Huk av for privat sektor, og velg om du har rett til AFP eller ikke. Tilhører du flyteriggavtalen, har du IKKE rett til AFP. Er du i tvil, sjekk med arbeidsgiver eller huk av for at du har rett til AFP. Samtykk i at NAV innhenter pensjonsopplysninger.



6. Gjennomfør beregningen(e). Hvis du bare skal gjennomføre én beregning, velg den uttaksalder du ønsker. Gjør helst flere beregninger med aktuelle uttaksaldre. Når du kommer til «Beregnet pensjon», klikk på «Detaljer» og deretter på «Vis detaljer» utenfor øverste rad.



Alder og uttaksgrad	Fra folketrygden	AFP	Pensjon fra andre	Sum
65 år (100%)	306 000	89 000	81 000	476 000
67 år (100%)	314 000	70 000	98 000	482 000

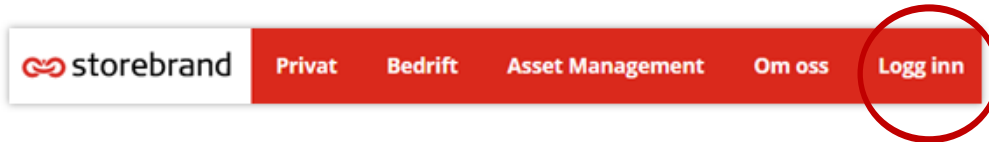
7. Gå så nederst på siden og klikk på «SKRIV UT». Da vil du få opp et pop-up vindu med utskriftsvennlig dokument som har alle opplysninger, inklusive din pensjonsopptjening. OBS! Hvis nettleseren din ikke tillater pop-up vinduer, må du gi tillatelse til det. Sjekk innstillingene for din nettleser.



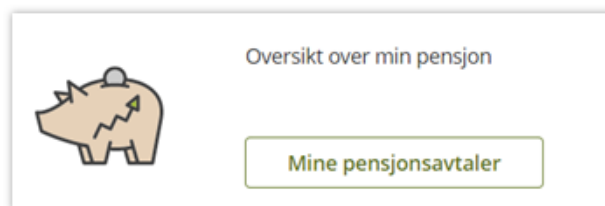
Velg så om du fysisk vil skrive ut dokumentet eller om du vil lagre det som en pdf på din maskin. Sender du dokumentet til oss på epost velger du å lagre som pdf.

Eksempel - informasjon om tjenestepensjon

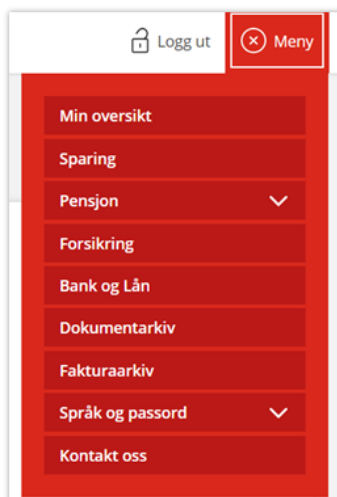
1. Gå til pensjonsleverandøren som har din tjenestepensjon. I dette eksempelet har vi valgt Storebrand der mange har sin tjenestepensjon. Logg inn med din vanlige BankID eller tilsvarende.



2. Under «Min oversikt» klikk på **Pensjon**. Nå er du inne på «Min pensjon», gå inn på **Mine pensjonsavtaler**.



3. Velg deretter aktuell avtale, ta en utskrift av detaljene (skriv ut til pdf)



Alternativt kan du gå inn på menyen og velge Dokumentarkiv. Se etter «Forsikringsbevis» eller lignende, det er selve pensjonsavtalen din. Ta en utskrift eller lagre som pdf.

